TRANSFERÊNCIA INTERNACIONAL

ENTRADA DE ATLETAS AMADORES

Guia rápido de utilização

Rev.1.0

Confederação Brasileira de Futebol
Av. Luis Carlos Prestes, 130 - Barra da Tijuca - Rio de Janeiro - RJ CEP: 22775-055
Telefone: (21) 3572-1900

1. Introdução

Neste manual apresentaremos os recursos disponíveis no Módulo Gestão Web da Transferência Internacional de Entrada, a fim de auxiliar a operacionalização por parte dos usuários do sistema.

Esta função tem como objetivo principal demonstrar o processo de baixa da pendência de transferência internacional de entrada de atletas com a emissão do ITC.

O navegador homologado é o Mozilla Firefox. Por fim, as informações do manual estão organizadas de acordo com a estrutura de menus e por ordem de utilização, conforme pode ser verificado nos capítulos subsequentes.

2. Sumário

Transferência internacional de entrada:

Gerando uma transferência..... 05

Gerando um pedido de transferência..... 06

Baixando a pendência / Emissão do ITC..... 07-08

3. Gerando uma transferência

Consulte contrato internacional do atleta, clique no botão **[Ações]**, em seguida **Gerar Pagamento.**

[Gerando uma transferência - Gera Pagamento]

Selecione o tipo de contrato como **Transferência,** por se tratar de um vínculo não informe salário, em seguida, clique no botão **[Finalizar].** O boleto será exibido em sua tela

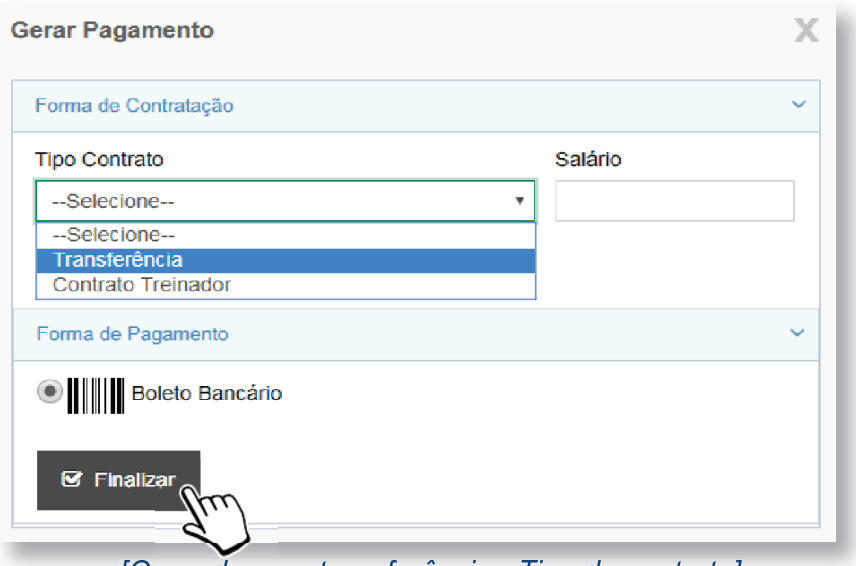

[Gerando uma transferência - Tipo de contrato]

4. Gerando um pedido de transferência

Para gerar o pedido de transferência, clique no botão **[Transferência de Atleta]**

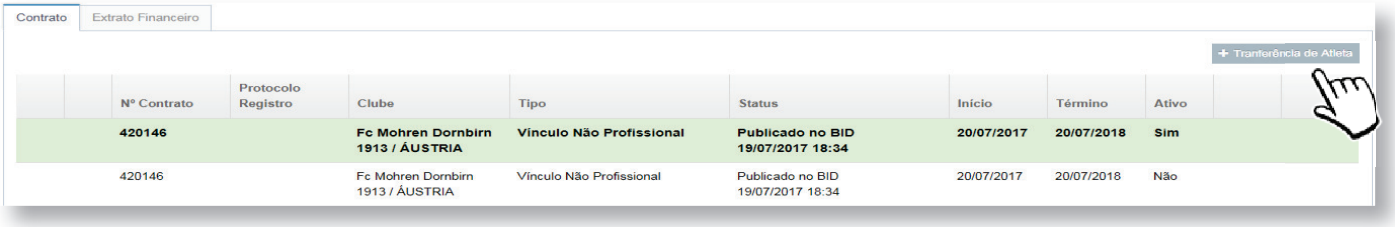

[Gerando um pedido de transferência]

Preencha com os dados da negociação em seguida, clique em **[Gerar Pedido].**

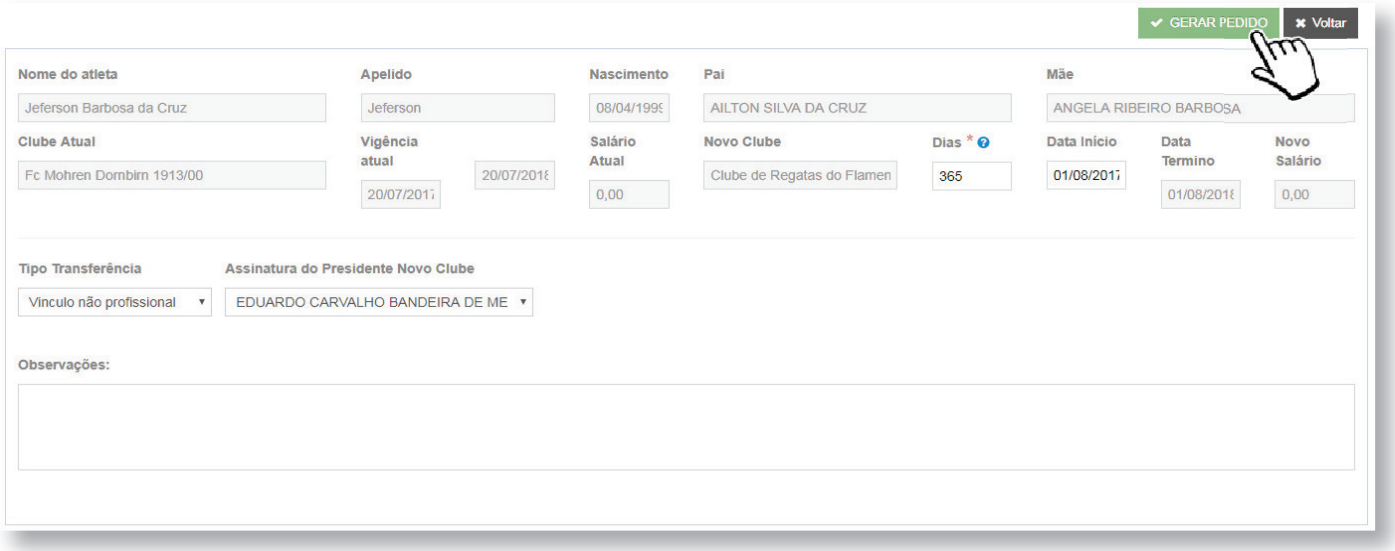

[Gerando um pedido de transferência]

Após gerado o pedido de transferência na ficha do atleta constará a nova solicitação e seu status mudará para **[Pendente Federação].**

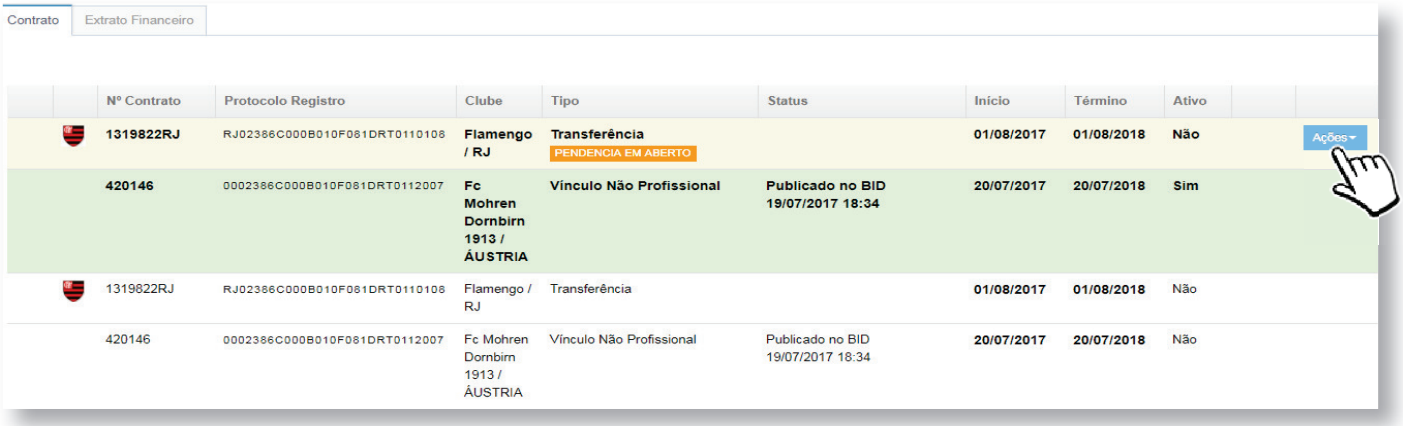

[Gerando um pedido de transferência]

5. Baixando a pendência / Emissão do ITC

Clique no menu lateral **[Registro]**, em seguida em **[Pendências Contrato].**

Observe o tipo de pendência a ser baixada.

Aparecerão dois tipos de pendência:

Aprovação de entrada de atleta estrangeiro - Deverá ser baixada pela Federação

Transferência internacional de entrada - Deverá ser baixada pelo DRT.

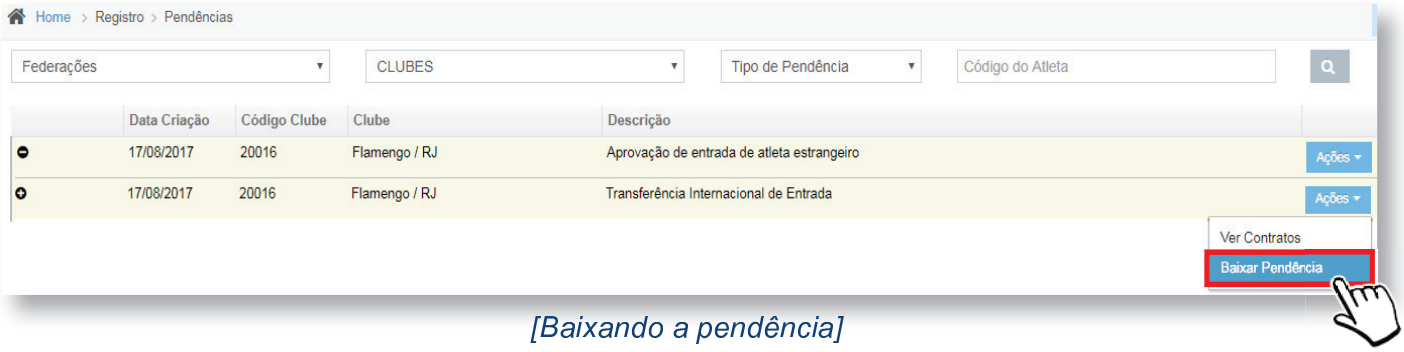

[Baixando a pendência]

Confirme a baixa da pendência.

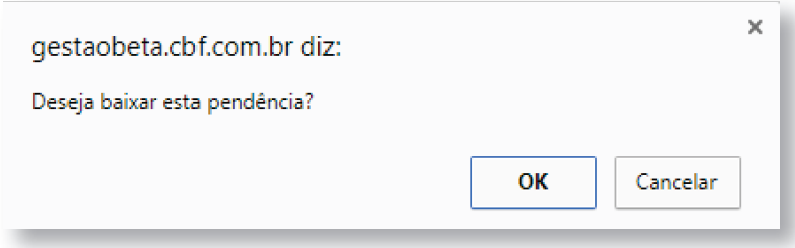

[Baixando a pendência]

Após a confirmação da baixa da pendência, o pedido de transferência será exibido na tela para impressão.

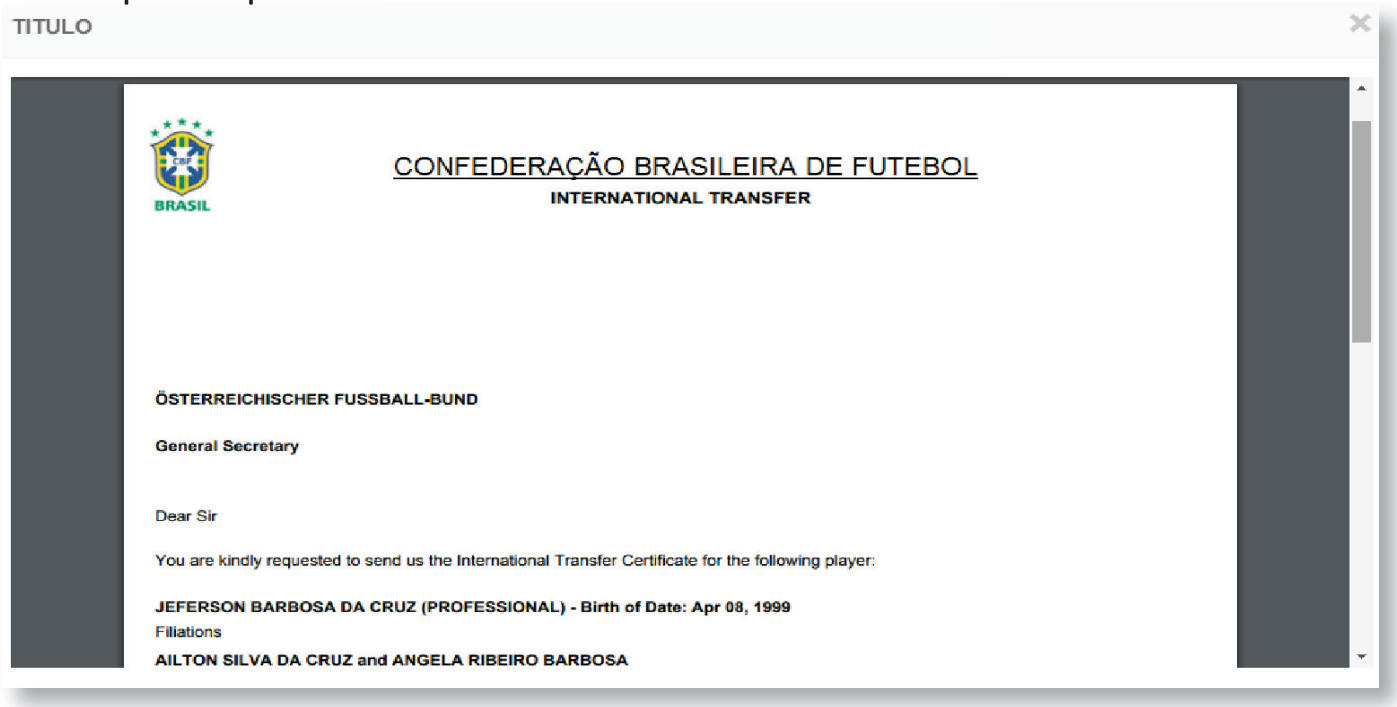
TITULO

CONFEDERAÇÃO BRASILEIRA DE FUTEBOL

INTERNATIONAL TRANSFER

ÖSTERREICHISCHER FUSSBALL-BUND

General Secretary

Dear Sir

You are kindly requested to send us the International Transfer Certificate for the following player:

JEFERSON BARBOSA DA CRUZ (PROFESSIONAL) - Birth of Date: Apr 08, 1999

Filiations

AILTON SILVA DA CRUZ and ANGELA RIBEIRO BARBOSA

[Emissão do pedido de transferência]

Uma Solicitação de assinatura digital do documento é enviada ao **Diretor de Registro e Transferência,** que deve assinar o documento digitalmente antes da solicitação formal à federação de origem.

O documento assinado estará disponível na ficha do atleta, associado a transferência, para que possa ser consultado ou impresso.

Após a chegada do ITC, será feita a repatriação do atleta, anexando o ITC, com isso a pendência é baixada e o vinculo poderá ser publicado.

Confederação Brasileira de Futebol © Todos os direitos reservados.